

Travailler en toute sécurité avec les chariots à mât rétractable

24 conseils simples et utiles



Inspectez votre chariot avant utilisation. Faites-en le tour et ne l'utilisez que s'il n'indique aucun défaut.



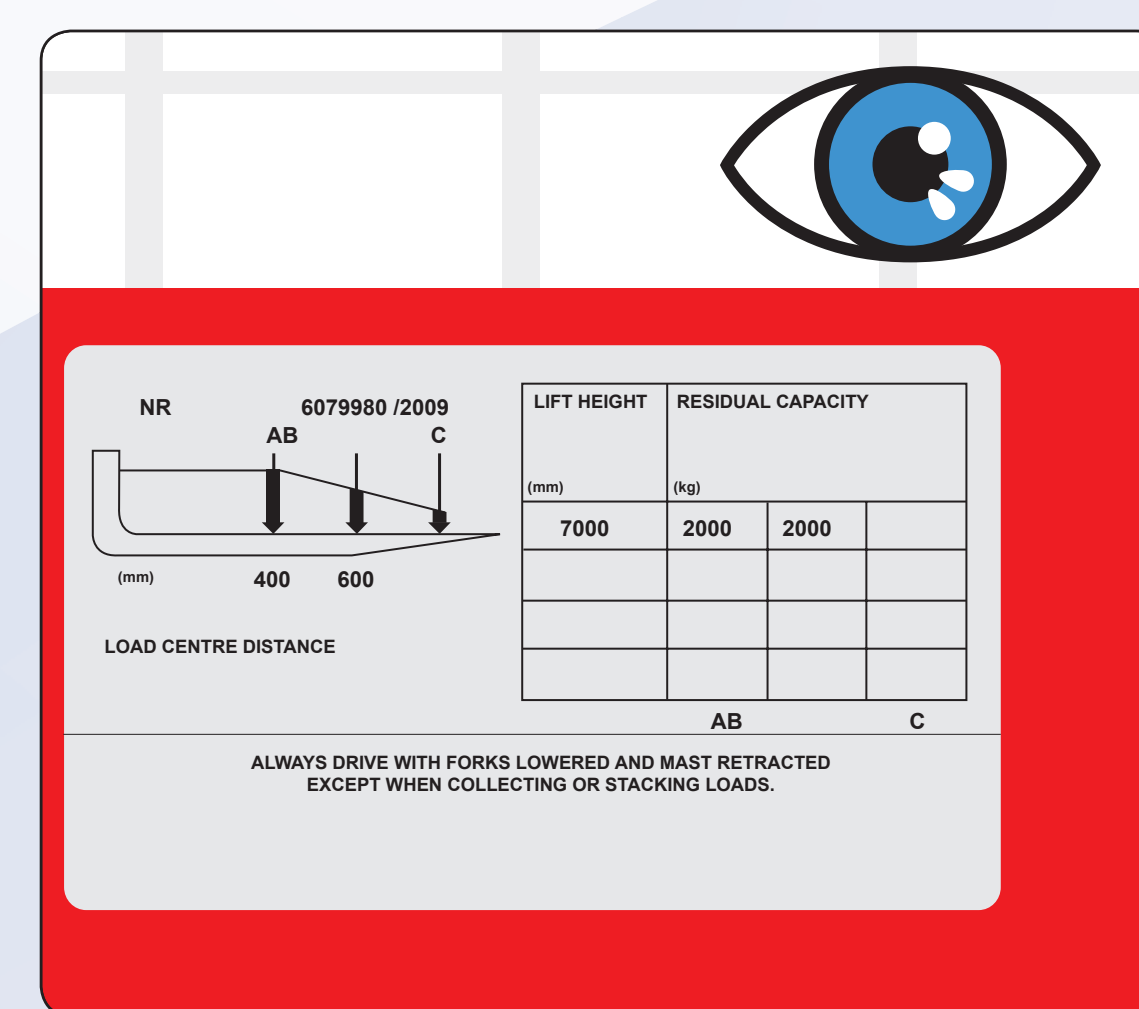
Vérifiez si tous les dispositifs de sécurité fonctionnent correctement avant d'utiliser le chariot. Ne désactivez ou ne retirez jamais ces dispositifs.



Aidez-vous du montant du mât pour entrer et sortir du chariot.



Régalez toujours votre siège selon votre stature. Ainsi le confort est amélioré et les risques de fatigue physique sont limités.



Vérifiez la plaque de charge puis élevez et abaissez les fourches sans charge de façon à vérifier que l'appareil fonctionne correctement.



Assurez-vous que personne ne se tient ou marche sous les fourches levées.



Ne conduisez de chariot à mât rétractable que si vous disposez de l'autorisation ou permis de cette catégorie.



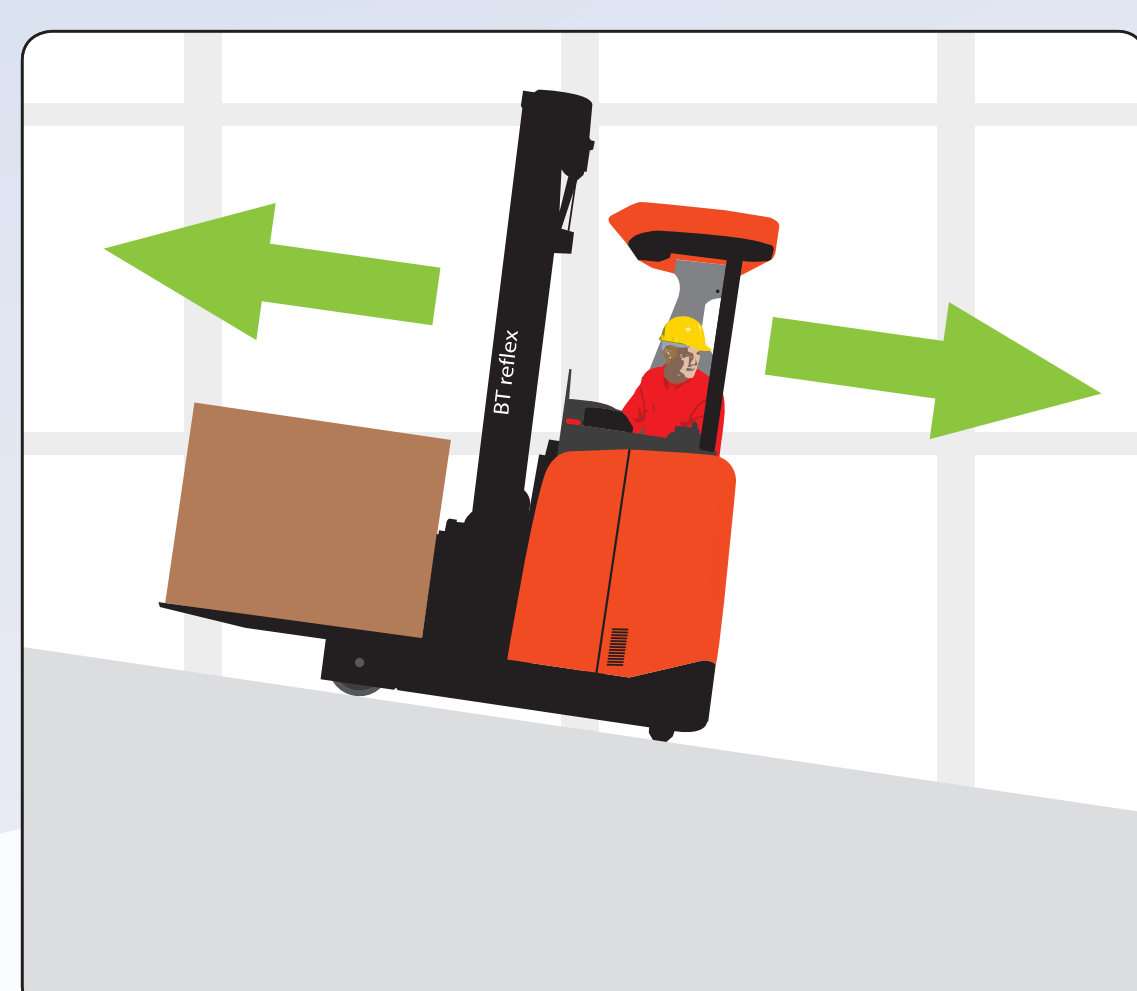
Pour les trajets longs, conduisez toujours avec la cabine dirigée dans le sens du déplacement. Avancez avec les fourches abaissées.



Ne conduisez pas avec un mât déployé. Cela réduit la stabilité et peut causer des dommages inutiles aux produits et au chariot lui-même.



Aux intersections d'allées, soyez prudent et anticipez le freinage.



Lorsque vous conduisez sur des pentes, avancez toujours avec la charge face à la pente et légèrement surélevée. Ne faites jamais de demi-tour sur une pente.



Conduisez un chariot à mât rétractable seulement sur sol plan.



N'autorisez jamais un passager à monter sur le chariot.




Ne conduisez jamais un chariot avec une partie de votre corps à l'extérieur de la cabine. Gardez toujours votre pied gauche sur la pédale de présence.



Faites attention aux autres personnes dans la zone de travail. Veillez aux piétons qui croisent votre chemin, faites attention à votre vitesse et assurez-vous que vous pouvez vous arrêter.



Assurez-vous que vous positionnez correctement la charge sur les fourches et ne soyez pas distrait.



Ne manipulez que les charges stables et correctement sécurisées.



Ne conduisez jamais avec la charge levée. Gardez-la toujours à un niveau bas et sûr.



Lorsque vous avez prélevé une palette sur une lisse, abaissez d'abord la charge avant de tourner.




Elever des personnes est autorisé seulement avec les accessoires prévus à cet effet, comme une nacelle homologuée par exemple.



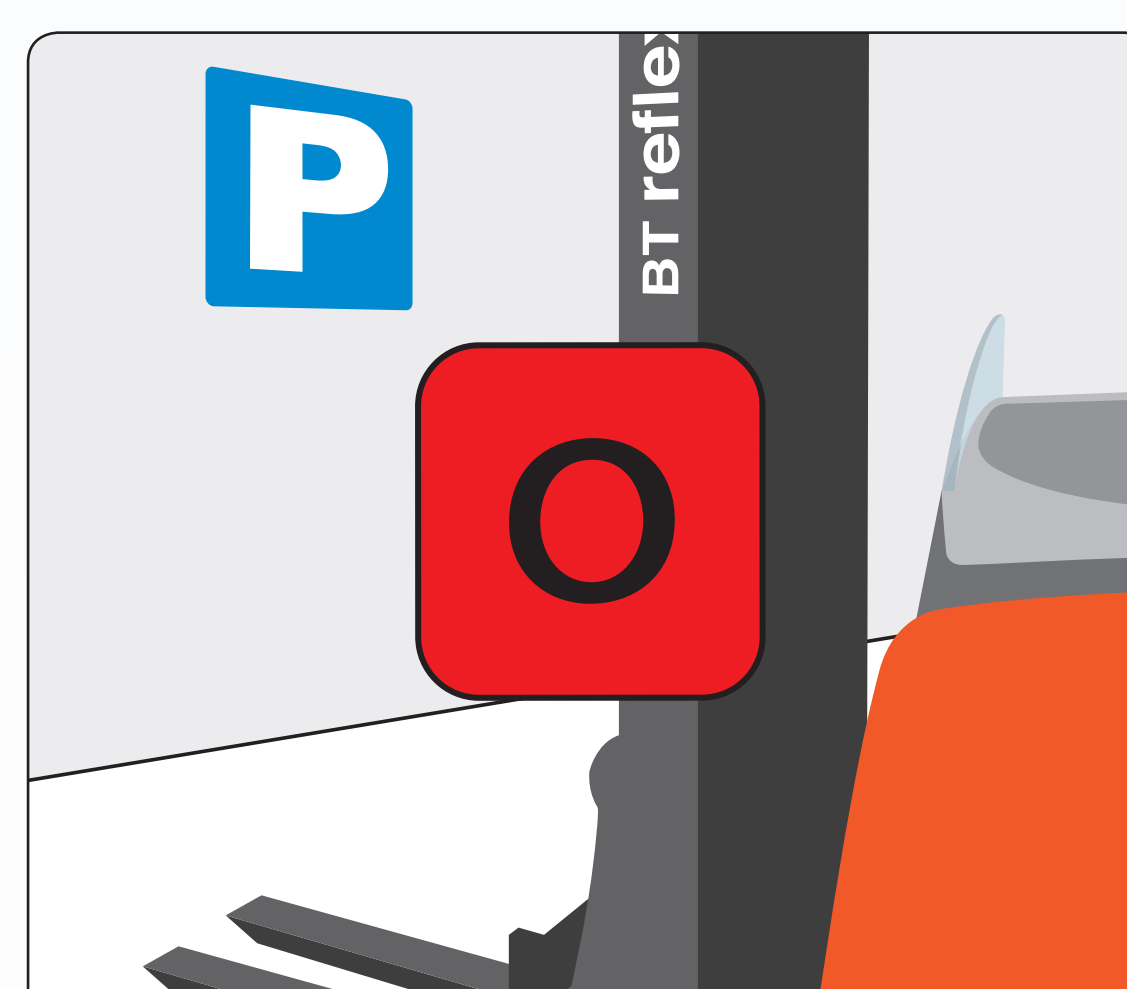
Utilisez l'avertisseur sonore afin d'alerter votre entourage lorsque vous travaillez dans des zones à hauts risques ou quand votre vue est obstruée.



Garez toujours votre chariot à mât rétractable dans les zones prévues à cet effet.



Retirez la batterie si nécessaire et veillez à ce qu'elle soit branchée sur le chargeur.



Eteignez toujours le chariot après utilisation.

Conçus et fabriqués avec la sécurité en ligne de mire

Travailler dans les magasins et stocker des palettes en hauteur entraîne naturellement certains risques. Chaque année des incidents légers et évitables surviennent du fait d'un mauvais usage des matériels de manutention. Les chariots à mât rétractable BT Refl ex aident à augmenter le confort physique et diminuent le risque de dommages. Ce poster informatif a été développé pour rappeler aux utilisateurs, dans un format facile à comprendre, comment travailler en sécurité avec des chariots à mât rétractable électriques.

Pour plus d'informations à propos des BT Refl ex et d'autres produits et services proposés par Toyota Material Handling Suisse, visitez notre site : <http://www.toyota-forklifts.ch>