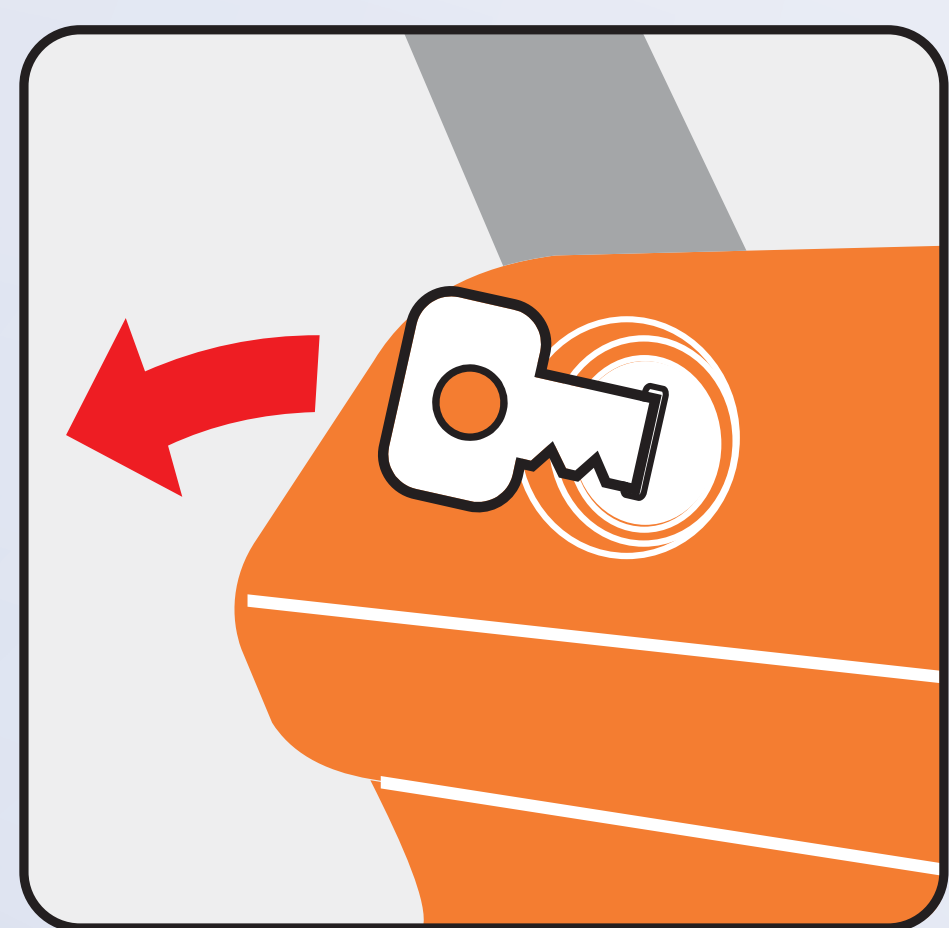


Travailler en toute sécurité avec des chariots élévateurs

25 conseils simples et utiles



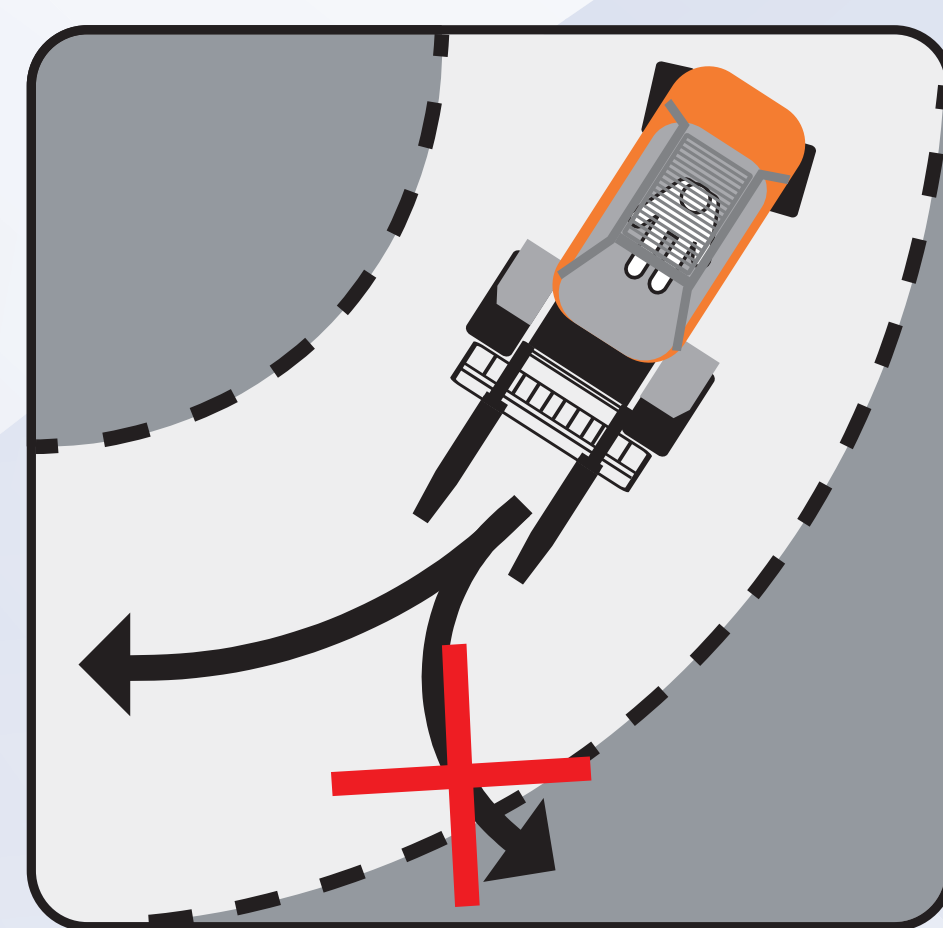
Vérifiez le chariot avant utilisation.



Après utilisation, enclenchez le frein à main, éteignez le chariot et retirez la clé du contact, si le chariot en est équipé.



Seules les personnes autorisées et dûment formées peuvent conduire les chariots élévateurs.



Conduisez uniquement dans les zones conçues pour le passage de chariots.



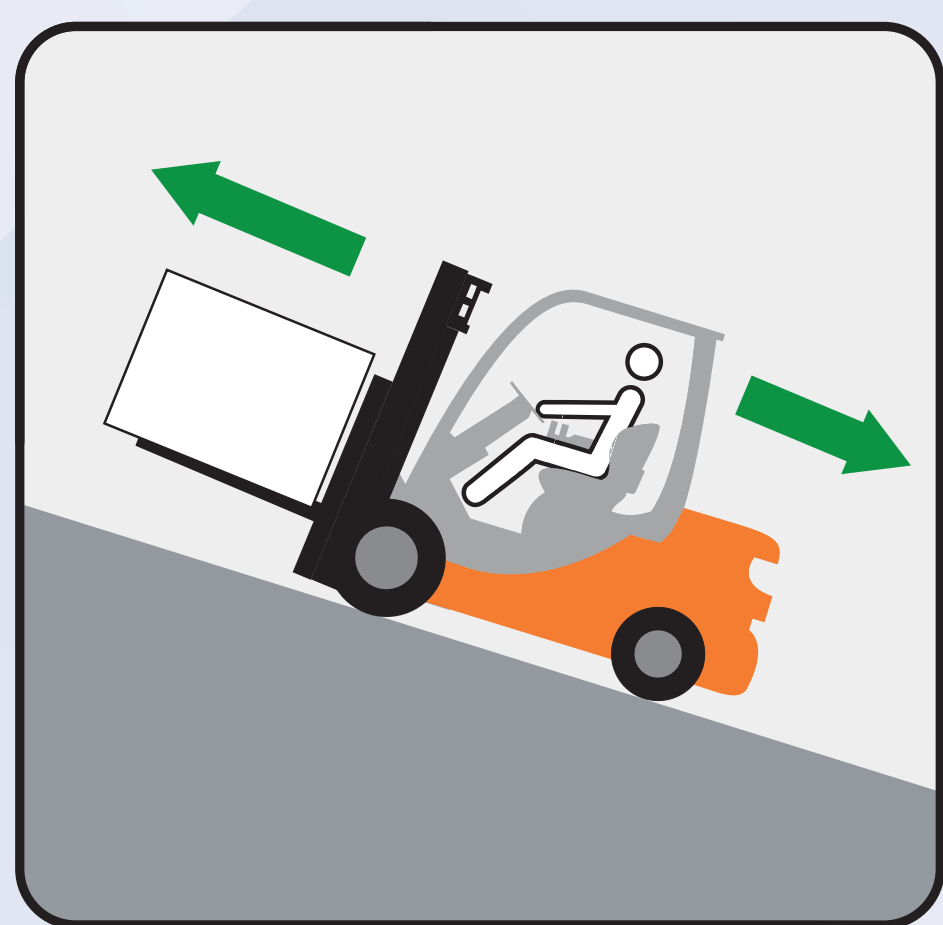
Assurez-vous d'avoir une vue dégagée lorsque vous conduisez, aussi bien à l'avant qu'à l'arrière.



Conservez une distance de sécurité sur les quais de chargement/déchargement.



Regardez toujours autour de vous et freinez si nécessaire. Utilisez l'avertisseur sonore lorsque votre champ de vision est obstrué.



Lorsque vous conduisez dans une pente, déplacez-vous toujours la charge face à la pente avec les fourches légèrement relevées. N'effectuez jamais de demi-tour dans une pente.



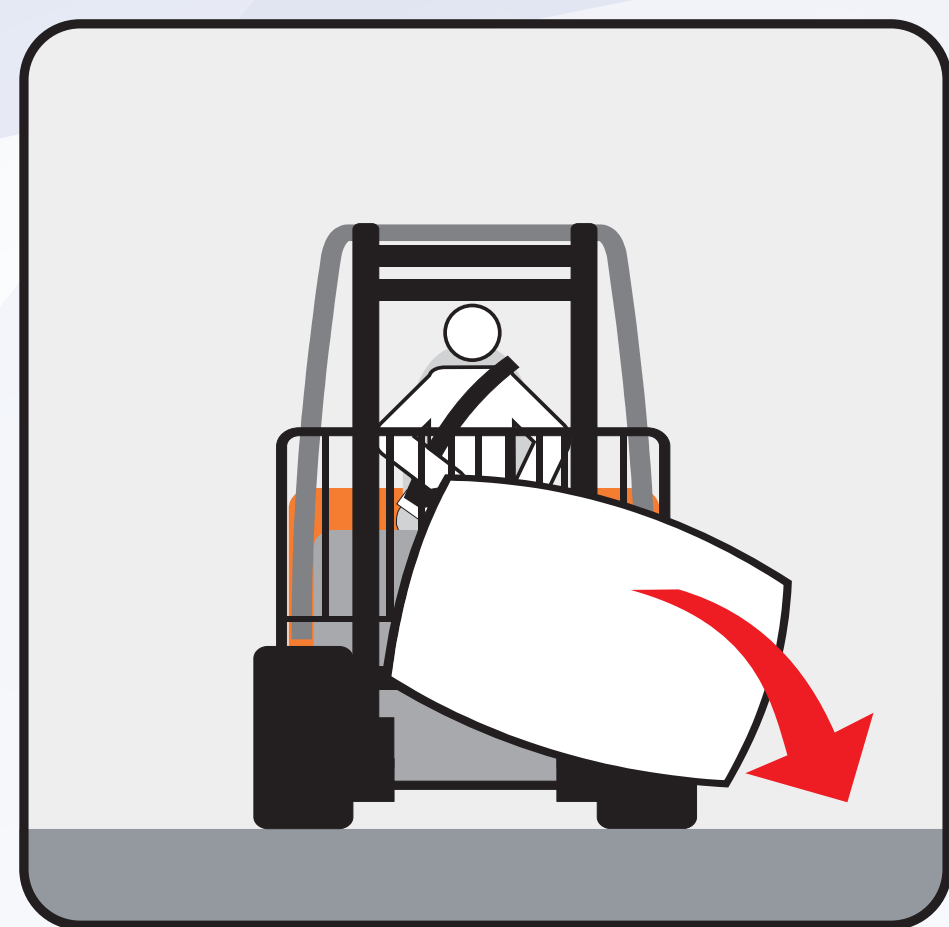
Anticipez toujours l'imprévu.



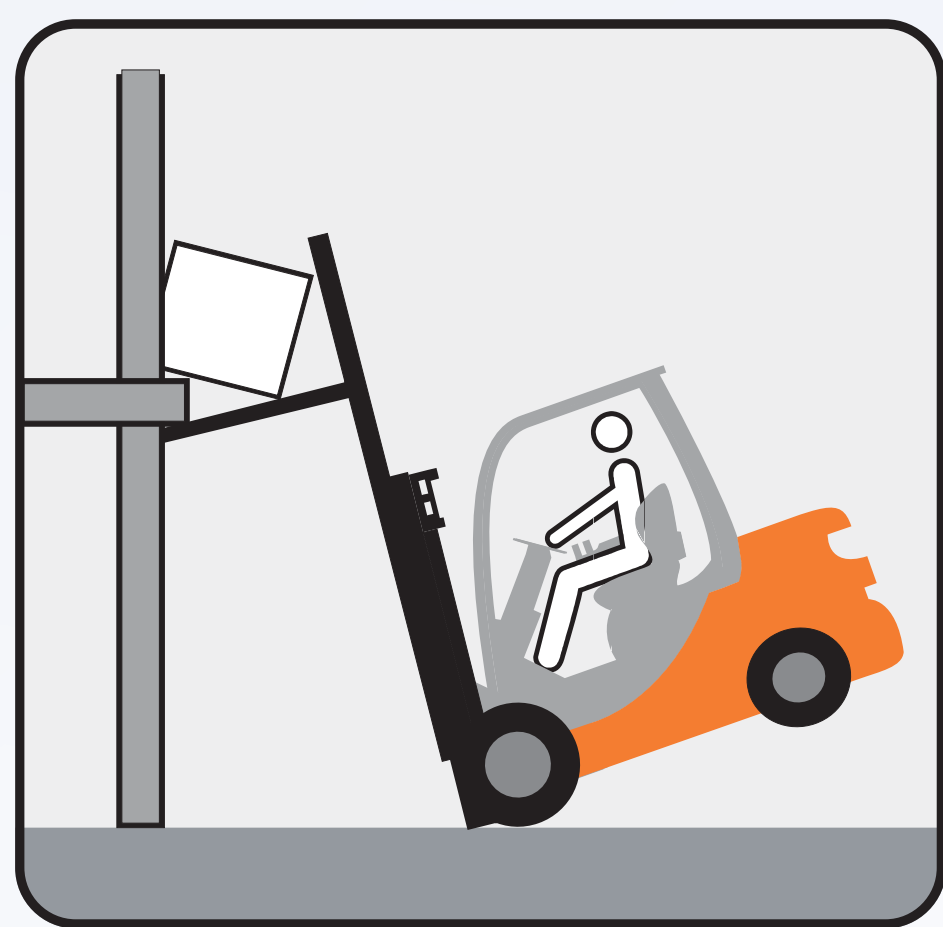
Utilisez uniquement les supports de charge et les accessoires conçus spécifiquement pour les chariots élévateurs.



Ne manipulez que des charges stables et correctement sécurisées.



Faites particulièrement attention lorsque vous manipulez des charges encombrantes.



Souvenez-vous que les risques augmentent lorsque vous travaillez en hauteur.



N'autorisez personne à monter sur le chariot.



Pour lever des personnes, n'utilisez que les accessoires conçus à cet effet et certifiés.



N'utilisez jamais un chariot à gaz dans un espace confiné et fermez le robinet à gaz du chariot lorsqu'il n'est pas utilisé.



Stationnez correctement les chariots dans les zones prévues à cet effet.



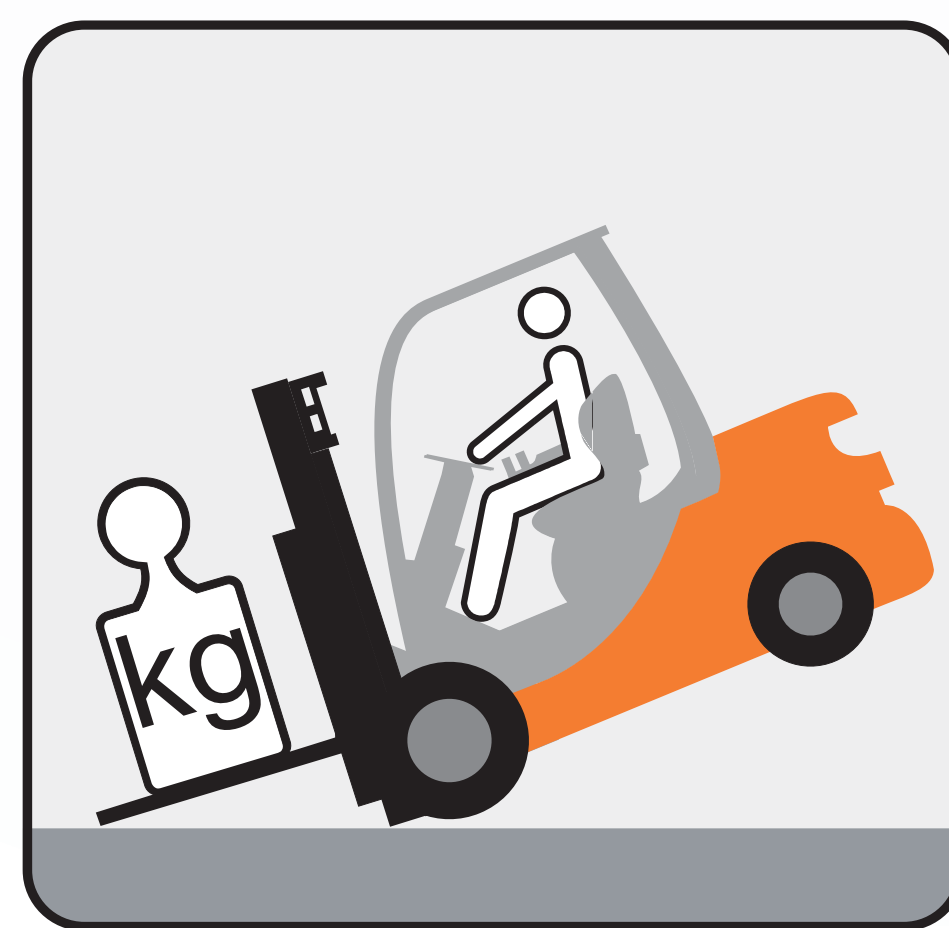
Le port de la ceinture de sécurité est obligatoire sur les chariots élévateurs ayant une cabine ouverte sans garde corps.



Assurez-vous toujours de la stabilité de la charge et positionnez-la aussi près que possible du dossier de charge.



Ne restez jamais sous des fourches levées.



Ne surchargez pas le chariot. Conformez-vous au poids maximal indiqué sur la plaque de charge du chariot.



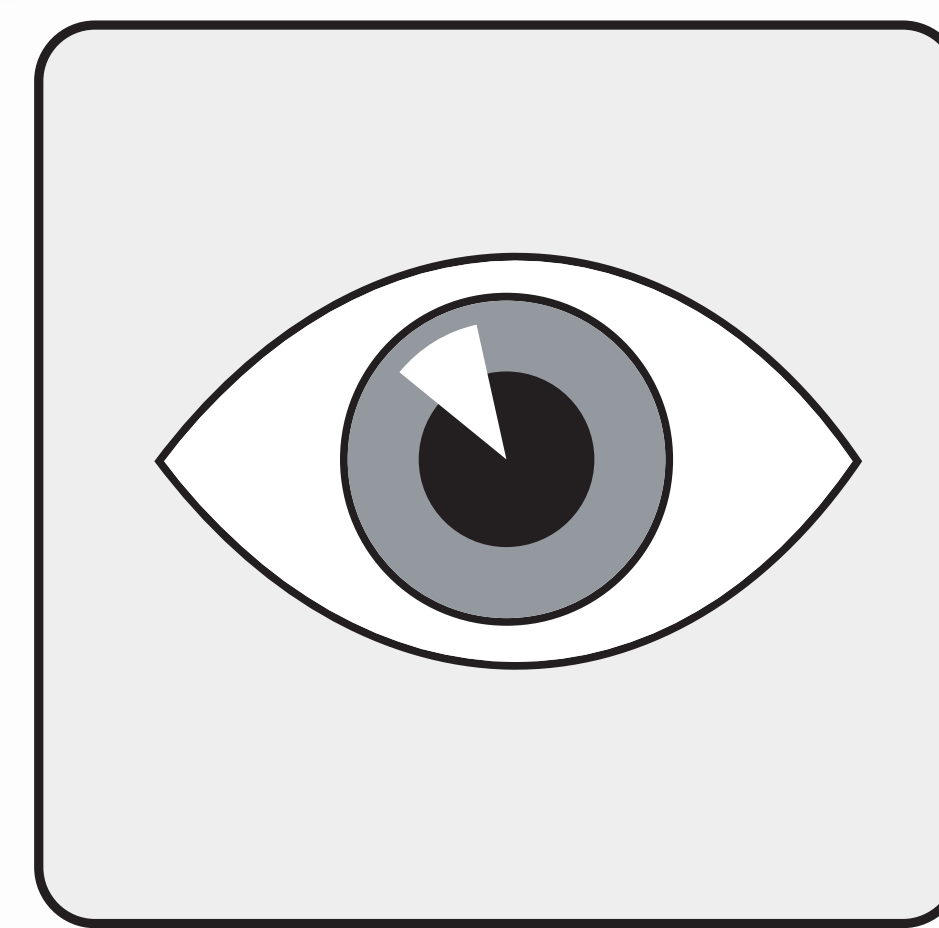
N'utilisez jamais une seule fourche. Manipulez les charges toujours avec les deux fourches.



Assurez-vous toujours que la surface sur laquelle vous conduisez peut supporter le poids du chariot.



Ne conduisez pas avec les fourches levées.



Regardez toujours dans la direction dans laquelle vous conduisez et anticipez le freinage.

Chariots élévateurs Toyota : conçus et fabriqués avec la sécurité en ligne de mire.

Chaque année, des accidents surviennent du fait d'un mauvais usage des chariots ou de la négligence. Les chariots Toyota sont conçus pour faciliter le transport et la manutention de charges en toute sécurité. Des chariots faciles à manier aident à réduire les risques d'accidents ou de dommages corporels.

Ce poster a été développé pour rappeler aux utilisateurs comment travailler sans danger avec des chariots élévateurs.

Pour plus d'information à propos des chariots Toyota et autres produits ou services, visitez notre site : www.toyota-forklifts.ch